

REPUBLIKA HRVATSKA
MINISTARSTVO KULTURE
Uprava za pravne i financijske poslove
Sektor za gospodarenje i financiranje
Služba za strateško planiranje i analitiku
Runjaninova 2, 10 000 Zagreb
e-mail: analitika@min-kulture.hr

Republika
Hrvatska
Ministarstvo
kulture
Republic
of Croatia
Ministry
of Culture



JAVNE POTREBE U KULTURI LIČKO-SENSJSKE ŽUPANIJE U 2012. GODINI

**Rezultati anketnog istraživanja Ministarstva kulture
"Financiranje javnih potreba u kulturi u Republici Hrvatskoj 2012."**



ANKETNO ISTRAŽIVANJE PROVELI:
Boris Jurinić, voditelj istraživanja
Sanja Markušev-Jelačić, viša stručna savjetnica
Krešimir Račić, stručni suradnik
Marija Šurin, stručna referentica

REZULTATE OBRADIO I PRIREDIO:
Krešimir Račić, stručni suradnik

ZAGREB, PROSINAC 2013.

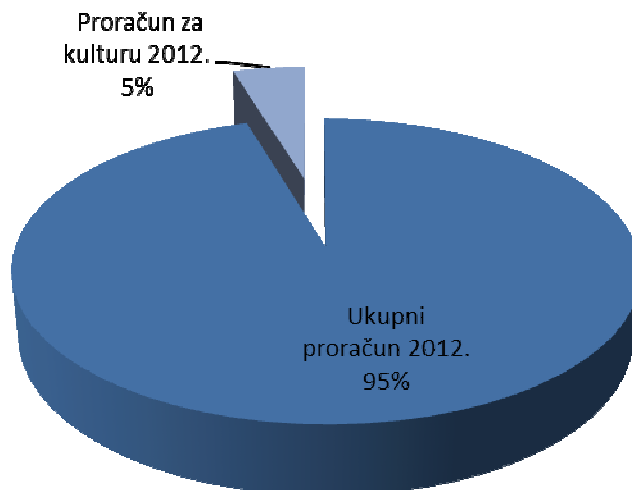
Ličko - senjska županija

1. Ukupni i proračuni za kulturu u 2012. godini

1.1. Lokalna razina

Tablica 1.1.1. Ukupni i proračuni za kulturu jedinica lokalne samouprave

JEDINICA LOKALNE SAMOUPRAVE	Ukupni proračun 2012.	Proračun za kulturu 2012.	Udio 2/1
	1	2	3
ŽUPANIJA			
LIČKO-SENJSKA	56.933.794	66.429	0,1
GRADOVI	169.853.718	12.818.010	7,5
GOSPIĆ	54.768.652	6.577.409	12,0
NOVALJA	43.606.000	2.632.100	6,0
OTOČAC	38.532.905	1.341.002	3,5
SENJ	32.946.161	2.267.499	6,9
OPĆINE	64.566.470	1.253.298	1,9
Brinje	7.177.256	357.895	5,0
Donji Lapac	4.030.133	20.000	0,5
Karlobag	6.859.835	8.000	0,1
Lovnac	4.639.984	5.902	0,1
Perušić	8.762.914	162.059	1,8
Plitvička jezera (sj. Korenica)	16.577.172	385.858	2,3
Udbina	11.823.510	119.597	1,0
Vrhovine	4.695.667	193.987	4,1
SVEUKUPNO:	291.353.982	14.137.737	4,9

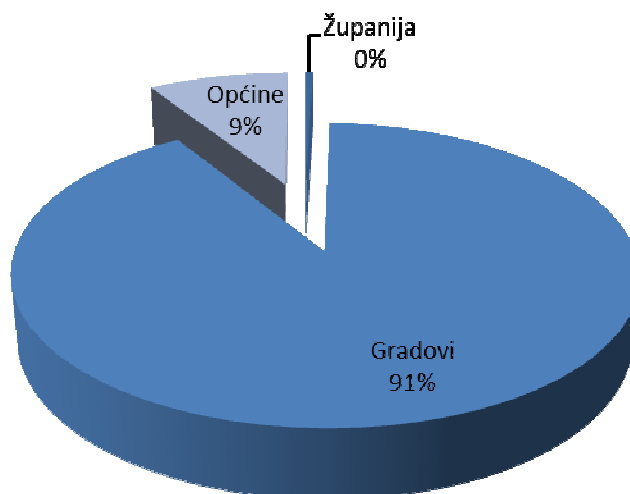


Slika 1.1.1. Udio proračuna za kulturu u ukupnim lokalnim proračunima

Ličko - senjska županija

Tablica 1.1.2. Proračuni za kulturu prema lokalnim proračunskim razinama

LOKALNA PRORAČUNSKA RAZINA	PRORAČUNI ZA KULTURU	%
Županija	66.428,85	0,5
Gradovi	12.818.009,80	90,7
Općine	1.253.297,94	8,9
UKUPNO	14.137.736,59	100,0



Slika 1.1.2. Proračuni za kulturu prema lokalnim proračunskim razinama

Tablica 1.1.3. Redoslijed jedinica lokalne samouprave prema ukupnim izdvajanjima za kulturu (I)

I	JEDINICA LOKALNE SAMOUPRAVE	Ukupni proračun 2012.	Proračun za kulturu 2012.	Udio 2/1
		1	2	3
1	GOSPIĆ	54.768.652	6.577.409	12,0
2	NOVALJA	43.606.000	2.632.100	6,0
3	SENJ	32.946.161	2.267.499	6,9
4	OTOČAC	38.532.905	1.341.002	3,5
5	Plitvička jezera (sj. Korenica)	16.577.172	385.858	2,3
6	Brinje	7.177.256	357.895	5,0
7	Vrhovine	4.695.667	193.987	4,1
8	Perušić	8.762.914	162.059	1,8
9	Udbina	11.823.510	119.597	1,0
10	LIČKO-SENJSKA	56.933.794	66.429	0,1
11	Donji Lapac	4.030.133	20.000	0,5
12	Karlobag	6.859.835	8.000	0,1
13	Lovinac	4.639.984	5.902	0,1

Ličko - senjska županija

Tablica 1.1.4. Redoslijed jedinica lokalne samouprave prema udjelu izdvajanja za kulturu u ukupnom proračunu (II)

II	I	JEDINICA LOKALNE SAMOUPRAVE	Ukupni proračun 2012.	Proračun za kulturu 2012.	Udio 2/1
			1	2	3
1	1	GOSPIĆ	54.768.652	6.577.409	12,0
2	3	SENJ	32.946.161	2.267.499	6,9
3	2	NOVALJA	43.606.000	2.632.100	6,0
4	6	Brinje	7.177.256	357.895	5,0
5	7	Vrhovine	4.695.667	193.987	4,1
6	4	OTOČAC	38.532.905	1.341.002	3,5
7	5	Plitvička jezera (sj. Korenica)	16.577.172	385.858	2,3
8	8	Perušić	8.762.914	162.059	1,8
9	9	Udbina	11.823.510	119.597	1,0
10	11	Donji Lapac	4.030.133	20.000	0,5
11	13	Lovinac	4.639.984	5.902	0,1
12	10	LIČKO-SENJSKA	56.933.794	66.429	0,1
13	12	Karlobag	6.859.835	8.000	0,1

1.2. Državna razina

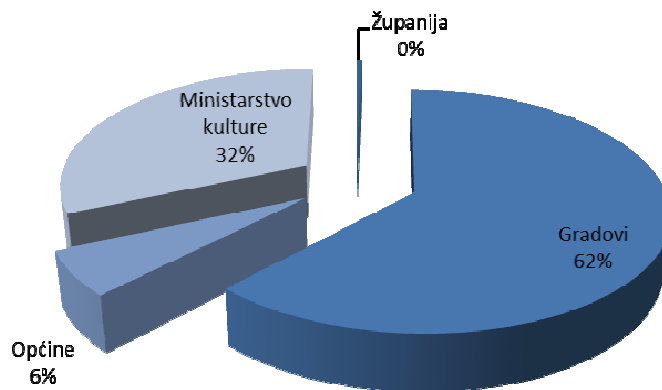
Tablica 1.2. Ukupna izdvajanja iz proračuna Ministarstva kulture prema lokalnoj jedinici

Ministarstvo kulture	Ukupan iznos (kn)
LIČKO-SENJSKA	6.552.533
SVEUKUPNO	6.552.533

1.2. Ukupna javna razina

Tablica 1.2. Proračuni za kulturu prema ukupnim javnim proračunskim razinama

UKUPNA JAVNA PRORAČUNSKA RAZINA	PRORAČUNI ZA KULTURU	%
Županija	66.429	0,3
Gradovi	12.818.010	62,0
Općine	1.253.298	6,1
Ministarstvo kulture	6.552.533	31,7
UKUPNO	20.690.269	100



Slika 1.2. Proračuni za kulturu prema ukupnim javnim proračunskim razinama (lokalnim i državnim)

Ličko - senjska županija

2. Redovna djelatnost ustanova u kulturi u 2012. godini

2.1. Lokalna razina

Tablica 2.1. Redovna djelatnost ustanova u kulturi (plaće i materijalni troškovi)

JEDINICA LOKALNE SAMOUPRAVE	Broj USTANOVA	Plaće (kn)	Zaposleni	Materijalni rashodi (kn)	Ukupan iznos (kn)
ŽUPANIJA					
LIČKO-SENJSKA					
GRADOVI	12	6.603.917	78	1.971.210	8.575.127
GOSPIĆ	4	3.877.404	51	1.611.212	5.488.616
Samostalna narodna knjižnica Gospić	1	635.129	8	246.082	881.211
Kulturno informativni centar Gospić javna ustanova u kulturi	1	548.411	8	419.128	967.539
POU "Dr. Ante Starčević"	1	1.090.677	14	585.955	1.676.632
Muzej Like Gospić	1	1.603.187	21	360.047	1.963.234
NOVALJA	3	699.201	5	122.486	821.687
Gradska knjižnica	1	107.273	1	24.379	131.652
Centar za kulturu	1	303.750	2	41.414	345.164
Gradski muzej	1	288.178	2	56.693	344.871
OTOČAC	2	976.096	10	58.814	1.034.910
Narodna knjižnica	1	294.408	3	27.970	322.378
Gacko pučko otvoreno učilište	1	681.688	7	30.844	712.532
SENJ	3	1.051.216	12	178.698	1.229.914
Gradska knjižnica, Senj	1	338.665	4	71.811	410.476
Pučko otvoreno učilište "M.C. Nehajev"	1	234.164	3	95.570	329.734
Gradski muzej, Senj	1	478.387	5	11.317	489.704
OPĆINE	3	268.341	3	125.492	393.833
Brinje					
Donji Lapac					
Karlobag					
Lovinac					
Perušić					
Plitvička jezera (sj. Korenica)	1	176.598	2	59.771	236.369
Narodna knjižnica općine Plitvička Jezera, Korenica	1	176.598	2	59.771	236.369
Udbina	1			53.196	53.196
Kulturno informativni centar/Općinska knjižnica	1			53.196	53.196
Vrhovine	1	91.743	1	12.526	104.269
Narodna knjižnica "S.S. Kranjčević"	1	91.743	1	12.526	104.269
SVEUKUPNO:	15	6.872.258	81	2.096.703	8.968.961

Ličko - senjska županija

2.2. Državna razina

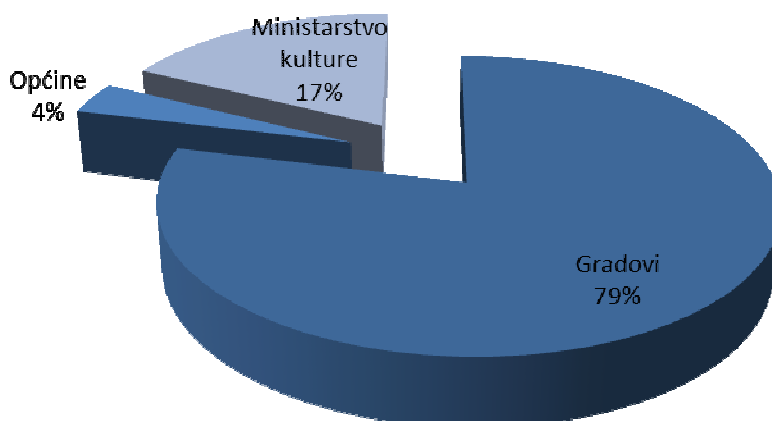
Tablica 2.2. Redovna djelatnost ustanova i službi u kulturi na proračunu Ministarstva kulture

Ministarstvo kulture	Broj USTANOVA/SLUŽBI	Naziv USTANOVE/službe	Plaće (kn)	Zaposleni	Materijalni rashodi (kn)	Ukupan iznos (kn)
LIČKO-SENJSKA	1	Ustanove	1.100.909	10	253.246	1.354.155
	1	DRŽAVNI ARHIV GOSPIĆ	1.100.909	10	253.246	1.354.155
	2	Službe	431.964	4	114.275	546.238
	1	Konzervatorski odjel u Gospiću	332.878	3	83.025	415.903
	1	Samostalna narodna knjižnica Gospić	99.085	1	31.250	130.335
SVEUKUPNO	1 U / 2 S		1.532.872	14	367.521	1.900.393

2.3. Ukupna javna razina

Tablica 2.3. Pregled sveukupnog javnog financiranja redovne djelatnosti ustanova I službi u kulturi

LOKALNA PRORAČUNSKA RAZINA	Broj USTANOVA	Plaće (kn)	Zaposleni	Materijalni rashodi (kn)	Ukupan iznos (kn)
Županija					
Gradovi	12	6.603.917	78	1.971.210	8.575.127
Općine	3	268.341	3	125.492	393.833
Ministarstvo kulture		1.532.872	14	367.521	1.900.393
Ustanove	1	1.100.909	10	253.246	1.354.155
Službe	2	431.964	4	114.275	546.238
UKUPNO	16	8.405.130	95	2.464.223	10.869.354



Slika 2.3. Pregled sveukupnog javnog financiranja redovne djelatnosti ustanova u kulturi

Ličko - senjska županija

3. Programska djelatnost za potrebe u kulturi u 2012. godini

3.1. Lokalna razina

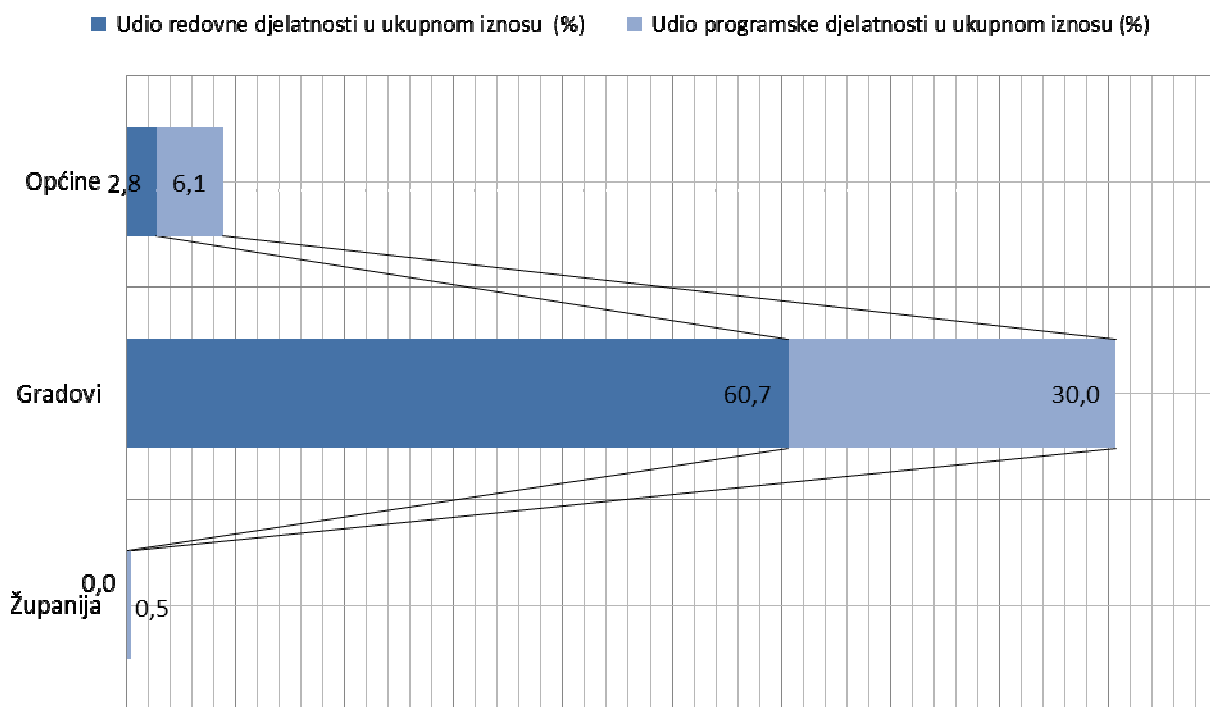
Tablica 3.1.1. Pregled financiranja programske djelatnost jedinica lokalne samouprave

Jedinica lokalne samouprave	Proračun za kulturu (kn)	Redovna djelatnost ustanova u kulturi (kn)	Udio 2/1	Programska djelatnost (kn)	Udio 3/1
	1	2		3	
ŽUPANIJA					
LIČKO-SENJSKA	66.428,85		0,0	66.428,85	100,0
GRADOVI	12.818.009,80	8.575.127,24	66,9	4.242.882,56	33,1
GOSPIĆ	6.577.409,00	5.488.616,00	83,4	1.088.793,00	16,6
NOVALJA	2.632.100,00	821.687,00	31,2	1.810.413,00	68,8
OTOČAC	1.341.001,80	1.034.910,24	77,2	306.091,56	22,8
SENJ	2.267.499,00	1.229.914,00	54,2	1.037.585,00	45,8
OPĆINE	1.253.297,94	393.833,39	31,4	859.464,55	68,6
Brinje	357.895,24		0,0	357.895,24	100,0
Donji Lapac	20.000,00		0,0	20000	100,0
Karlobag	8.000,00		0,0	8.000,00	100,0
Lovinac	5.901,56		0,0	5.901,56	100,0
Perušić	162059		0,0	162059	100,0
Plitvička jezera (sj. Korenica)	385.858,00	236.369,00	61,3	149.489,00	38,7
Udbina	119.596,83	53.195,78	44,5	66.401,05	55,5
Vrhovine	193.987,31	104.268,61	53,8	89.718,70	46,2
SVEUKUPNO:	14.137.736,59	8.968.960,63	63,4	5.168.775,96	36,6

Ličko - senjska županija

Tablica 3.1.2. Pregled financiranja javnih potreba u kulturi prema skupinama jedinica lokalne samouprave u udjelima redovne i programske djelatnosti

Jedinica lokalne samouprave	Proračun za kulturu (kn)	Redovna djelatnost ustanova u kulturi (kn)	Udio redovne djelatnosti u ukupnom iznosu (%)	Programska djelatnost (kn)	Udio programske djelatnosti u ukupnom iznosu (%)
Županija	66.429		0,0	66.429	0,5
Gradovi	12.818.010	8.575.127	60,7	4.242.883	30,0
Općine	1.253.298	393.833	2,8	859.465	6,1
UKUPNO	14.137.737	8.968.961	63,4	5.168.776	36,6



Slika 3.1. Udjeli ukupnog lokalnog financiranja redovne djelatnosti ustanova u kulturi i programske djelatnosti prema proračunskim razinama

Ličko - senjska županija

3.2. Državna razina

Tablica 3.2. Pregled financiranja programske djelatnosti iz proračuna Ministarstva kulture

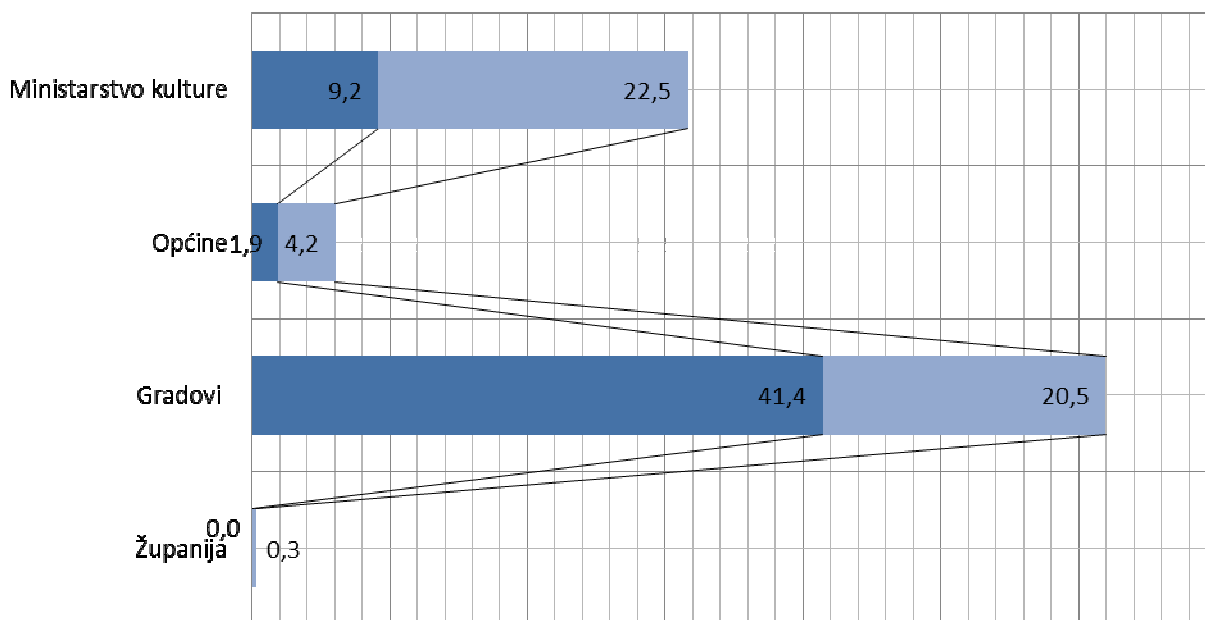
Ministarstvo kulture	Proračun za kulturu (kn)	Redovna djelatnost ustanova u kulturi (kn)	Udio 2/1	Programska djelatnost (kn)	Udio 3/1
	1	2		3	
Jedinica lokalne samouprave					
LIČKO-SENJSKA	6.552.533	1.900.393	29,0	4.652.139	71,0

3.3. Ukupna javna razina

Tablica 3.3. Pregled sveukupnog javnog financiranja kulture prema proračunskim razinama i udjelima redovne djelatnosti ustanova u kulture i programske djelatnosti

Ukupna javna proračunska razina	Proračun za kulturu (kn)	Redovna djelatnost ustanova u kulturi (kn)	Udio redovne djelatnosti u sveukupnom iznosu (%)	Programska djelatnost (kn)	Udio programske djelatnosti u sveukupnom iznosu (%)
	1	2		3	
Županija	66.429		0,0	66.429	0,3
Gradovi	12.818.010	8.575.127	41,4	4.242.883	20,5
Općine	1.253.298	393.833	1,9	859.465	4,2
Ministarstvo kulture	6.552.533	1.900.393	9,2	4.652.139	22,5
Sveukupno	20.690.270	10.869.356	52,5	9.820.918	47,5

■ Udio redovne djelatnosti u sveukupnom iznosu (%) ■ Udio programske djelatnosti u sveukupnom iznosu (%)



Slika 3.3. Udjeli ukupnog javnog financiranja redovne djelatnosti ustanova u kulturi i programske djelatnosti prema proračunskim razinama