

REPUBLIKA HRVATSKA
MINISTARSTVO KULTURE
Uprava za pravne i financijske poslove
Sektor za gospodarenje i financiranje
Služba za strateško planiranje i analitiku
Runjaninova 2, 10 000 Zagreb
e-mail: analitika@min-kulture.hr



JAVNE POTREBE U KULTURI PRIMORSKO-GORANSKE ŽUPANIJE U 2011. GODINI

Rezultati anketnog istraživanja Ministarstva kulture
"Financiranje javnih potreba u kulturi u Republici Hrvatskoj 2011."



ANKETNO ISTRAŽIVANJE PROVELI, REZULTATE OBRADILI I PRIREDILI

Boris Jurinić, voditelj

Sanja Markušev-Jelačić, viša stručna savjetnica

Krešimir Račić, suradnik na stručnom usavršavanju

Marija Šurin, stručna referentica

ZAGREB, PROSINAC 2012.

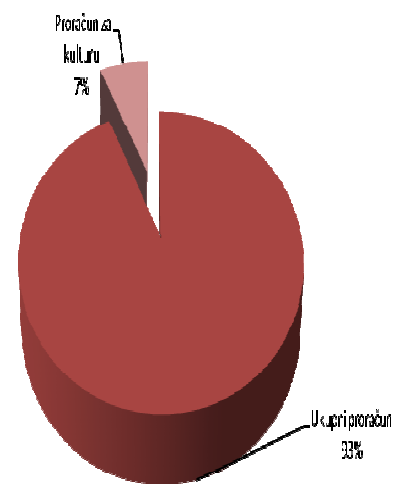
Primorsko - goranska županija

1. Ukupni i proračuni za kulturu u 2011. godini

1.1. Lokalna razina

Tablica 1.1.1. Ukupni i proračuni za kulturu jedinica lokalne samouprave

JEDINICA LOKALNE SAMOUPRAVE	Ukupni proračun 2011.	Proračun za kulturu 2011.	Udio 2/1
	1	2	3
ŽUPANIJA			
PRIMORSKO-GORANSKA	299.248.205,64	12.194.551,50	4,08
GRADOVI	1.411.206.113,83	124.271.554,05	8,81
BAKAR	57.619.897,84	2.411.531,00	4,19
CRES	19.842.094,62	990.675,60	4,99
CRIKVENICA	73.175.907,45	15.663.039,28	21,40
ČABAR	12.253.349,00	140.898,00	1,15
DELNICE	31.565.443,81	1.322.899,88	4,19
KASTAV	35.292.250,30	1.483.897,29	4,20
KRALJEVICA	39.692.050,00	1.411.000,00	3,55
KRK	53.764.561,00	3.647.868,00	6,78
MALI LOŠINJ	66.703.008,59	5.880.491,23	8,82
NOVI VINODOLSKI	33.126.400,00	1.932.000,00	5,83
OPATIJA	111.395.799,00	9.048.834,00	8,12
RAB	42.817.900,00	3.750.238,00	8,76
RIJEKA	818.346.467,22	75.967.447,30	9,28
VRBOVSKO	15.610.985,00	620.734,47	3,98
OPĆINE	423.575.572,17	18.243.759,60	4,31
Baška	15.154.804,98	566.734,09	3,74
Brod Moravice	4.370.689,59	802.236,17	18,35
Čavle	26.659.378,00	1.457.791,00	5,47
Dobrinj	20.278.477,00	1.426.868,00	7,04
Fužine	12.918.067,22	239.942,33	1,86
Jelenje	15.436.152,90	272.550,05	1,77
Klana	9.894.707,27	721.408,02	7,29
Kostrena	40.389.643,00	1.661.194,00	4,11
Lokve	7.777.293,00	104.580,00	1,34
Lopar	8.427.614,97	435.463,22	5,17
Lovran	19.307.441,68	1.250.384,66	6,48
Malinska – Dubašnica	34.803.648,74	791.471,39	2,27
Matulji	58.941.217,00	1.820.267,00	3,09
Mošćenička Draga	10.544.359,26	652.784,27	6,19
Mrkopalj	5.784.006,48	116.523,93	2,01
Omišalj	27.913.986,00	1.518.110,18	5,44
Punat*	14.833.225,00	137.833,00	0,93
Ravna Gora	9.274.789,00	526.175,00	5,67
Skrad	5.697.260,48	172.208,44	3,02
Vinodolska općina	20.776.679,92	1.511.184,44	7,27
Viškovo	46.849.756,36	1.907.464,98	4,07
Vrbnik	7.542.374,32	150.585,43	2,00
SVEUKUPNO:	2.134.029.891,64	154.709.865,15	7,25

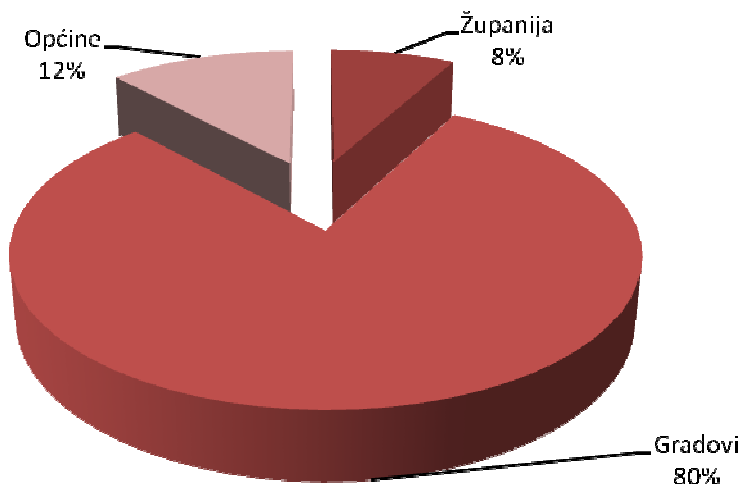


Slika 1.1.1. Udio proračuna za kulturu u ukupnim lokalnim proračunima

Tablica 1.1.2. Proračuni za kulturu prema lokalnim proračunskim razinama

Primorsko - goranska županija

LOKALNA PRORAČUNSKA RAZINA	PRORAČUNI ZA KULTURU	%
ŽUPANIJA	12.194.551,50	7,88
GRADOVI	124.271.554,05	80,33
OPĆINE	18.243.759,60	11,79
UKUPNO	154.709.865,15	100,00



Slika 1.1.2. Proračuni za kulturu prema lokalnim proračunskim razinama

Tablica 1.1.3. Redoslijed jedinica lokalne samouprave prema ukupnim izdvajanjima za kulturu (I)

I	JEDINICA LOKALNE SAMOUPRAVE	Ukupni proračun	Proračun za kulturu	Udio 2/1
1	RIJEKA	818.346.467,22	75.967.447,30	9,28
2	CRIKVENICA	73.175.907,45	15.663.039,28	21,40
3	PRIMORSKO-GORANSKA	299.248.205,64	12.194.551,50	4,08
4	OPATIJA	111.395.799,00	9.048.834,00	8,12
5	MALI LOŠINJ	66.703.008,59	5.880.491,23	8,82
6	RAB	42.817.900,00	3.750.238,00	8,76
7	KRK	53.764.561,00	3.647.868,00	6,78
8	BAKAR	57.619.897,84	2.411.531,00	4,19
9	NOVI VINODOLSKI	33.126.400,00	1.932.000,00	5,83
10	Viškovo	46.849.756,36	1.907.464,98	4,07
11	Matulji	58.941.217,00	1.820.267,00	3,09
12	Kostrena	40.389.643,00	1.661.194,00	4,11
13	Omišalj	27.913.986,00	1.518.110,18	5,44
14	Vinodolska općina	20.776.679,92	1.511.184,44	7,27
15	KASTAV	35.292.250,30	1.483.897,29	4,20
16	Čavle	26.659.378,00	1.457.791,00	5,47
17	Dobrinj	20.278.477,00	1.426.868,00	7,04
18	KRALJEVICA	39.692.050,00	1.411.000,00	3,55
19	DELNICE	31.565.443,81	1.322.899,88	4,19
20	Lovran	19.307.441,68	1.250.384,66	6,48
21	CRES	19.842.094,62	990.675,60	4,99
22	Brod Moravice	4.370.689,59	802.236,17	18,35
23	Malinska – Dubašnica	34.803.648,74	791.471,39	2,27
24	Klana	9.894.707,27	721.408,02	7,29
25	Mošćenička Draga	10.544.359,26	652.784,27	6,19
26	VRBOVSKO	15.610.985,00	620.734,47	3,98
27	Baška	15.154.804,98	566.734,09	3,74
28	Ravna Gora	9.274.789,00	526.175,00	5,67
29	Lopar	8.427.614,97	435.463,22	5,17
30	Jelenje	15.436.152,90	272.550,05	1,77
31	Fužine	12.918.067,22	239.942,33	1,86
32	Skrad	5.697.260,48	172.208,44	3,02
33	Vrbnik	7.542.374,32	150.585,43	2,00
34	ČABAR	12.253.349,00	140.898,00	1,15
35	Punat*	14.833.225,00	137.833,00	0,93
36	Mrkopalj	5.784.006,48	116.523,93	2,01
37	Lokve	7.777.293,00	104.580,00	1,34

Primorsko - goranska županija

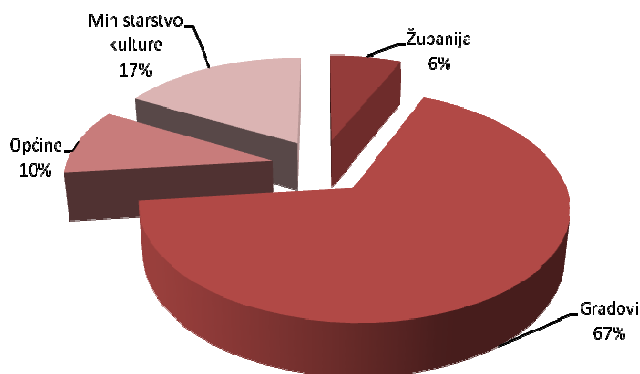
Tablica 1.1.4. Redoslijed jedinica lokalne samouprave prema udjelu izdvajanja za kulturu u ukupnom proračunu (II)

II	I	JEDINICA LOKALNE SAMOUPRAVE	Ukupni proračun	Proračun za kulturu	Udio 2/1
1	2	CRIKVENICA	73.175.907,45	15.663.039,28	21,40
2	22	Brod Moravice	4.370.689,59	802.236,17	18,35
3	1	RIJEKA	818.346.467,22	75.967.447,30	9,28
4	5	MALI LOŠINJ	66.703.008,59	5.880.491,23	8,82
5	6	RAB	42.817.900,00	3.750.238,00	8,76
6	4	OPATIJA	111.395.799,00	9.048.834,00	8,12
7	24	Klana	9.894.707,27	721.408,02	7,29
8	14	Vinodolska općina	20.776.679,92	1.511.184,44	7,27
9	17	Dobrinj	20.278.477,00	1.426.868,00	7,04
10	7	KRK	53.764.561,00	3.647.868,00	6,78
11	20	Lovran	19.307.441,68	1.250.384,66	6,48
12	25	Mošćenička Draga	10.544.359,26	652.784,27	6,19
13	9	NOVI VINODOLSKI	33.126.400,00	1.932.000,00	5,83
14	28	Ravna Gora	9.274.789,00	526.175,00	5,67
15	16	Čavle	26.659.378,00	1.457.791,00	5,47
16	13	Omišalj	27.913.986,00	1.518.110,18	5,44
17	29	Lopar	8.427.614,97	435.463,22	5,17
18	21	CRES	19.842.094,62	990.675,60	4,99
19	15	KASTAV	35.292.250,30	1.483.897,29	4,20
20	19	DELNICE	31.565.443,81	1.322.899,88	4,19
21	8	BAKAR	57.619.897,84	2.411.531,00	4,19
22	12	Kostrena	40.389.643,00	1.661.194,00	4,11
23	3	PRIMORSKO-GORANSKA	299.248.205,64	12.194.551,50	4,08
24	10	Viškovo	46.849.756,36	1.907.464,98	4,07
25	26	VRBOVSKO	15.610.985,00	620.734,47	3,98
26	27	Baška	15.154.804,98	566.734,09	3,74
27	18	KRALJEVICA	39.692.050,00	1.411.000,00	3,55
28	11	Matulji	58.941.217,00	1.820.267,00	3,09
29	32	Skrad	5.697.260,48	172.208,44	3,02
30	23	Malinska – Dubašnica	34.803.648,74	791.471,39	2,27
31	36	Mrkopalj	5.784.006,48	116.523,93	2,01
32	33	Vrbnik	7.542.374,32	150.585,43	2,00
33	31	Fužine	12.918.067,22	239.942,33	1,86
34	30	Jelenje	15.436.152,90	272.550,05	1,77
35	37	Lokve	7.777.293,00	104.580,00	1,34
36	34	ČABAR	12.253.349,00	140.898,00	1,15
37	35	Punat*	14.833.225,00	137.833,00	0,93

1.2. Ukupna javna razina

Tablica 1.2. Proračuni za kulturu prema ukupnim javnim proračunskim razinama

UKUPNA JAVNA PRORAČUNSKA RAZINA	PRORAČUNI ZA KULTURU	%
ŽUPANIJA	12.194.551,50	6,55
GRADOVI	124.271.554,05	66,70
OPĆINE	18.243.759,60	9,79
MINISTARSTVO KULTURE	31.596.840,95	16,96
UKUPNO	186.306.706,10	100,00



Slika 1.2. Proračuni za kulturu prema ukupnim javnim proračunskim razinama (lokalnim i državnim)

Primorsko - goranska županija

2. Redovna djelatnost ustanova u kulturi u 2011. godini

2.1. Lokalna razina

Tablica 2.1. Redovna djelatnost ustanova u kulturi (plaće i materijalni troškovi)

JEDINICA LOKALNE SAMOUPRAVE	Broj USTANOVA	Plaće (kn)	Zaposleni	Materijalni rashodi (kn)	Ukupan iznos (kn)
ŽUPANIJA					
PRIMORSKO-GORANSKA	3	5.263.487,66	32	1.336.661,50	6.600.149,16
Ustanova "Ivan M. Ronjgov", Viškovo	1	562.625,64	3	184.940,51	747.566,15
Pomorski i povijesni muzej Hrvatskog primorja, Rijeka	1	2.990.960,00	20	769.171,80	3.760.131,80
Prirodoslovni muzej, Rijeka	1	1.709.902,02	9	382.549,19	2.092.451,21
GRADOVI	29	60.569.085,43	468	9.327.113,07	69.896.198,50
BAKAR	1	344.279,43	3	272.024,55	616.303,98
Gradska knjižnica	1	344.279,43	3	272.024,55	616.303,98
CRES	2	833.864,61	5	208.203,42	1.042.068,03
Pučko otvoreno učilište	1	536.479,34	3	148.203,42	684.682,76
Gradska knjižnica	1	297.385,27	2	60.000,00	357.385,27
CRIKVENICA	3	1.217.862,81	7	401.099,17	1.618.961,98
Centar za kulturu	1	215.775,21	1	51.387,35	267.162,56
Gradska knjižnica	1	642.388,10	4	179.325,64	821.713,74
Muzej Grada Crikvenice	1	359.699,50	2	170.386,18	530.085,68
ČABAR	1	48.226,00	1	37.991,00	86.217,00
Narodna knjižnica "Ivan Žagar"	1	48.226,00	1	37.991,00	86.217,00
DELNICE	1	334.261,72	3	94.325,06	428.586,78
Narodna knjižnica i čitaonica	1	334.261,72	3	94.325,06	428.586,78
KASTAV	2	290.000,00	2	105.301,44	395.301,44
Knjižnica Kastav	1	178.300,00	1	87.301,44	265.601,44
Muzejska zbirka Kastavštine	1	111.700,00	1	18.000,00	129.700,00
KRALJEVICA	1	159.000,00	1	101.000,00	260.000,00
Narodna knjižnica i čitaonica	1	159.000,00	1	101.000,00	260.000,00
KRK	2	578.356,51	4	266.949,82	845.306,33
Centar za kulturu	1	289.831,64	2	74.990,27	364.821,91
Gradska knjižnica	1	288.524,87	2	191.959,55	480.484,42
MALI LOŠINJ	3	2.785.459,72	24	740.401,49	3.525.861,21
Pučko otvoreno učilište	1	1.189.313,75	11	377.058,28	1.566.372,03
Gradska knjižnica i čitaonica	1	700.582,98	5	92.360,01	792.942,99
Lošinjski muzej	1	895.562,99	8	270.983,20	1.166.546,19
NOVI VINODOLSKI	3	697.504,00	6	647.937,00	1.345.441,00
Centar za kulturu	1	212.119,00	2	490.402,00	702.521,00
Narodna čitaonica i knjižnica	1	258.158,00	2	83.754,00	341.912,00
Narodni muzej i galerija	1	227.227,00	2	73.781,00	301.008,00
OPATIJA	2	1.282.706,00	14	610.133,00	1.892.839,00
Gradska knjižnica i čitaonica "Viktor Car Emin"	1	940.050,00	9	312.200,00	1.252.250,00
Hrvatski muzej turizma	1	342.656,00	5	297.933,00	640.589,00
RAB	2	671.797,00	7	2.009.741,00	2.681.538,00
Pučko otvoreno učilište	1	524.249,00	6	1.951.030,00	2.475.279,00
Gradska knjižnica	1	147.548,00	1	58.711,00	206.259,00
RIJEKA	5	51.067.606,51	389	3.810.806,23	54.878.412,74
Gradsko kazalište lutaka	1	3.621.928,66	25	226.942,00	3.848.870,66
HNK Ivana pl. Zajca	1	36.887.283,36	290	2.804.541,23	39.691.824,59
Gradska knjižnica	1	6.337.157,75	46	60.571,00	6.397.728,75
Muzej Grada Rijeke	1	1.689.407,53	11	257.719,00	1.947.126,53
Muzej moderne i suvremene umjetnosti u Rijeci	1	2.531.829,21	17	461.033,00	2.992.862,21
VRBOVSKO	1	258.161,12	2	21.199,89	279.361,01
Gradska knjižnica Ivana Gorana Kovačića	1	258.161,12	2	21.199,89	279.361,01
OPĆINE	10	1.488.457,77	13	2.006.954,28	3.495.412,05
Baška					
Brod Moravice					
Čavle					
Dobrinj					
Fužine					
Jelenje					
Klana	1	241.031,09	2	150.352,78	391.383,87
Multimedijalni centar	1	241.031,09	2	150.352,78	391.383,87
Kostrena	1	306.724,00	3	238.796,00	545.520,00

Primorsko - goranska županija

Narodna knjižnica	1	306.724,00	3	238.796,00	545.520,00
Lokve					
Lopar					
Lovran					
Malinska – Dubašnica					
Matulji	1	293.200,00	2	50.000,00	343.200,00
Knjižnica "Viktor Car Emin"	1	293.200,00	2	50.000,00	343.200,00
Mošćenička Draga	1	0,00	1	93.000,00	93.000,00
Knjižnica "Viktor Car Emin", Matulji, Ogranak Mošćenička Draga	1	0,00	1	93.000,00	93.000,00
Mrkopalj					
Omišalj	1	237.625,00	2	653.819,00	891.444,00
Centar za kulturu	1	237.625,00	2	653.819,00	891.444,00
Punat*					
Ravna Gora	3	0,00	0	396.403,00	396.403,00
Dom kulture	1	0,00	0	187.303,00	187.303,00
Društveni dom Stari Laz	1	0,00	0	18.100,00	18.100,00
Ravnogorska knjižnica	1	0,00	0	191.000,00	191.000,00
Skrad					
Vinodolska općina	1	121.000,00	1	116.800,00	237.800,00
Knjižnica i čitaonica, Bribir	1	121.000,00	1	116.800,00	237.800,00
Viškovo	1	288.877,68	2	307.783,50	596.661,18
Knjižnica i čitaonica "Halubajska zora"	1	288.877,68	2	307.783,50	596.661,18
Vrbnik					
SVEUKUPNO:	42	67.321.030,86	512	12.670.728,85	79.991.759,71

2.2. Državna razina

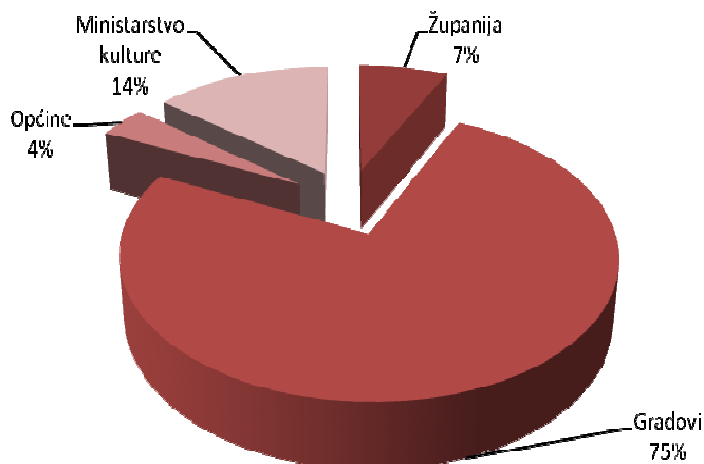
Tablica 2.2. Pregled financiranja redovne djelatnosti Ministarstva kulture ustanova u kulture

Ministarstvo kulture	Broj USTANOVA	Naziv USTANOVE	Plaće (kn)	Zaposleni	Materijalni rashodi (kn)	Ukupan iznos (kn)
PRIMORSKO-GORANSKA	1	DRŽAVNI ARHIV RIJEKA	3.257.309,88	27	1.244.550,00	4.501.859,88
	2	KO RIJEKA	3.135.468,83	27	723.886,21	3.859.355,04
		HRZ-dio	430.205,35	5	167.518,71	597.724,06
	1	GK, RIJEKA	205.485,41	1	30.000,00	235.485,41
	2	RISNJAK	1.858.959,39	20	320.000,00	2.178.959,39
		UČKA	995.459,25	11	315.330,00	1.310.789,25
1	HRV. MUZEJ TURIZMA	304.266,24	3	103.000,00	407.266,24	
SVEUKUPNO	7		10.187.154,35	94	2.904.284,92	13.091.439,27

2.3. Ukupna javna razina

Tablica 2.3. Pregled sveukupnog javnog financiranja redovne djelatnosti ustanova u kulturi

LOKALNA PRORAČUNSKA RAZINA	Broj ustanova	PLAĆE (kn)	Broj zaposlenih	TROŠKOVI (kn)	UKUPNO (kn)
Županija	3	5.263.487,66	32,00	1.336.661,50	6.600.149,16
Gradovi	29	60.569.085,43	468	9.327.113,07	69.896.198,50
Općine	10	1.488.457,77	13	2.006.954	3.495.412,05
Ministarstvo kulture	7	10.187.154,35	94	2.904.284,92	13.091.439,27
UKUPNO	49	77.508.185,21	606	15.575.013,77	93.083.198,98



Slika 2.3. Pregled sveukupnog javnog financiranja redovne djelatnosti ustanova u kulturi

Primorsko - goranska županija

3. Programska djelatnost za potrebe u kulturi u 2011. godini

3.1. Lokalna razina

Tablica 3.1.1. Pregled financiranja programske djelatnost jedinica lokalne samouprave

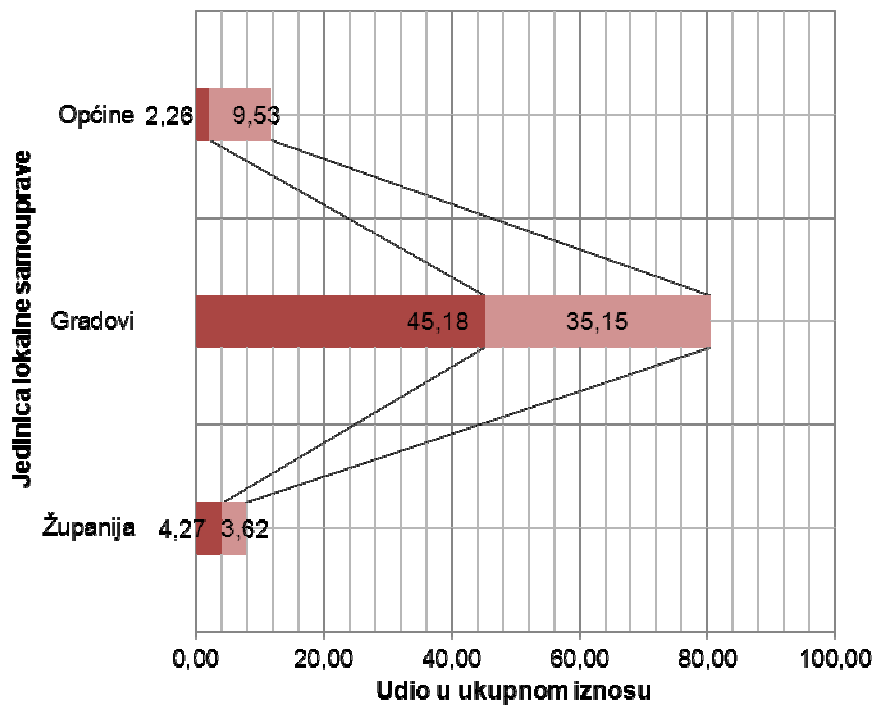
Jedinica lokalne samouprave	Proračun za kulturu (kn)	Redovna djelatnost ustanova u kulturi (kn)	Udio 2/1	Programska djelatnost ustanova u kulturi (kn)	Udio 3/1
	1	2		3	
ŽUPANIJA					
PRIMORSKO-GORANSKA	12.194.551,50	6.600.149,16	54,12	5.594.402,34	45,88
GRADOVI	124.271.554,05	69.896.198,50	56,24	54.375.355,55	43,76
BAKAR	2.411.531,00	616.303,98	25,56	1.795.227,02	74,44
CRES	990.675,60	1.042.068,03	105,19	-51.392,43	-5,19
CRIKVENICA	15.663.039,28	1.618.961,98	10,34	14.044.077,30	89,66
ČABAR	140.898,00	86.217,00	61,19	54.681,00	38,81
DELNICE	1.322.899,88	428.586,78	32,40	894.313,10	67,60
KASTAV	1.483.897,29	395.301,44	26,64	1.088.595,85	73,36
KRALJEVICA	1.411.000,00	260.000,00	18,43	1.151.000,00	81,57
KRK	3.647.868,00	845.306,33	23,17	2.802.561,67	76,83
MALI LOŠINJ	5.880.491,23	3.525.861,21	59,96	2.354.630,02	40,04
NOVI VINODOLSKI	1.932.000,00	1.345.441,00	69,64	586.559,00	30,36
OPATIJA	9.048.834,00	1.892.839,00	20,92	7.155.995,00	79,08
RAB	3.750.238,00	2.681.538,00	71,50	1.068.700,00	28,50
RIJEKA	75.967.447,30	54.878.412,74	72,24	21.089.034,56	27,76
VRBOVSKO	620.734,47	279.361,01	45,00	341.373,46	55,00
OPĆINE	18.243.759,60	3.495.412,05	19,16	14.748.347,55	80,84
Baška	566.734,09		0,00	566.734,09	100,00
Brod Moravice	802.236,17		0,00	802.236,17	100,00
Čavle	1.457.791,00		0,00	1.457.791,00	100,00
Dobrinj	1.426.868,00		0,00	1.426.868,00	100,00
Fužine	239.942,33		0,00	239.942,33	100,00
Jelenje	272.550,05		0,00	272.550,05	100,00
Klana	721.408,02	391.383,87	54,25	330.024,15	45,75
Kostrena	1.661.194,00	545.520,00	32,84	1.115.674,00	67,16
Lokve	104.580,00		0,00	104.580,00	100,00
Lopar	435.463,22		0,00	435.463,22	100,00
Lovran	1.250.384,66		0,00	1.250.384,66	100,00
Malinska – Dubašnica	791.471,39		0,00	791.471,39	100,00
Matulji	1.820.267,00	343.200,00	18,85	1.477.067,00	81,15
Mošćenička Draga	652.784,27	93.000,00	14,25	559.784,27	85,75
Mrkopalj	116.523,93		0,00	116.523,93	100,00
Omišalj	1.518.110,18	891.444,00	58,72	626.666,18	41,28
Punat*	137.833,00		0,00	137.833,00	100,00
Ravna Gora	526.175,00	396.403,00	75,34	129.772,00	24,66
Skrad	172.208,44		0,00	172.208,44	100,00
Vinodolska općina	1.511.184,44	237.800,00	15,74	1.273.384,44	84,26
Viškovo	1.907.464,98	596.661,18	31,28	1.310.803,80	68,72
Vrbnik	150.585,43		0,00	150.585,43	100,00
SVEUKUPNO:	154.709.865,15	79.991.759,71	51,70	74.718.105,44	48,30

Primorsko - goranska županija

Tablica 3.1.2. Pregled financiranja javnih potreba u kulturi prema skupinama jedinica lokalne samouprave u udjelima redovne i programske djelatnosti

Jedinica lokalne samouprave	Proračun za kulturu (kn)	Redovna djelatnost ustanova u kulturi (kn)	Udio redovne djelatnosti u ukupnom iznosu (%)	Programska djelatnost ustanova u kulturi (kn)	Udio programske djelatnosti u ukupnom iznosu (%)
Županija	12.194.551,50	6.600.149,16	4,27	5.594.402,34	3,62
Gradovi	124.271.554,05	69.896.198,50	45,18	54.375.355,55	35,15
Općine	18.243.759,60	3.495.412,05	2,26	14.748.347,55	9,53
UKUPNO	154.709.865,15	79.991.759,71	51,70	74.718.105,44	48,30

■ Udio redovne djelatnosti u ukupnom iznosu (%) ■ Udio programske djelatnosti u ukupnom iznosu (%)



Slika 3.1. Udjeli ukupnog lokalnog financiranja redovne djelatnosti ustanova u kulturi i programske djelatnosti prema proračunskim razinama

Primorsko - goranska županija

3.2. Državna razina

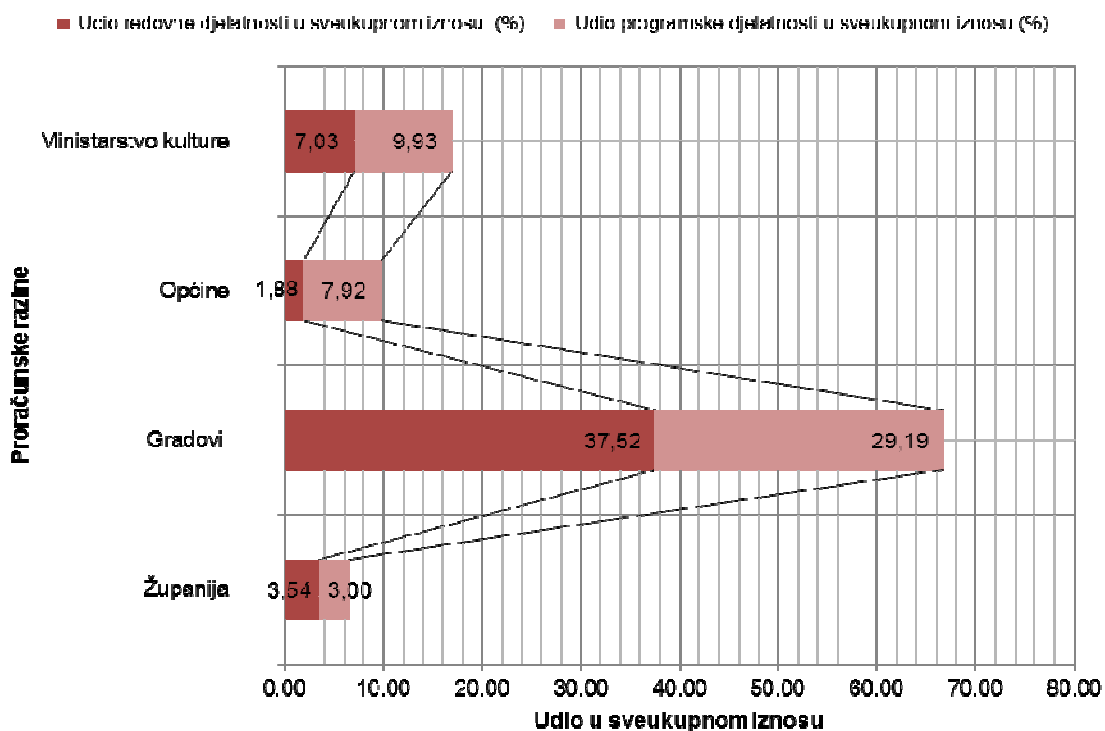
Tablica 3.2. Pregled financiranja programske djelatnosti iz proračuna Ministarstva kulture

Ministarstvo kulture	Proračun za kulturu (kn)	Redovna djelatnost ustanova u kulturi (kn)	Udio 2/1	Programska djelatnost ustanova u kulturi (kn)	Udio 3/1
	1	2		3	
Jedinica lokalne samouprave					
PRIMORSKO-GORANSKA	31.596.840,95	13.091.439,27	41,43	18.505.401,68	58,57

3.3. Ukupna javna razina

Tablica 3.3. Pregled sveukupnog javnog financiranja kulture prema proračunskim razinama i udjelima redovne djelatnosti ustanova u kulturi i programske djelatnosti

Ukupna javna proračunska razina	Proračun za kulturu (kn)	Redovna djelatnost ustanova u kulturi (kn)	Udio redovne djelatnosti u sveukupnom iznosu (%)	Programska djelatnost ustanova u kulturi (kn)	Udio programske djelatnosti u sveukupnom iznosu (%)
	1	2		3	
Županija	12.194.551,50	6.600.149,16	3,54	5.594.402,34	3,00
Gradovi	124.271.554,05	69.896.198,50	37,52	54.375.355,55	29,19
Općine	18.243.759,60	3.495.412,05	1,88	14.748.347,55	7,92
Ministarstvo kulture	31.596.840,95	13.091.439,27	7,03	18.505.401,68	9,93
Sveukupno	186.306.706,10	93.083.198,98	49,96	93.223.507,12	50,04



Slika 3.3. Udjeli ukupnog javnog financiranja redovne djelatnosti ustanova u kulturi i programske djelatnosti prema proračunskim razinama